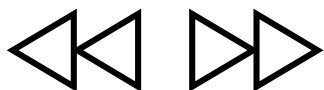
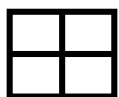



# Ovládací prvky virtuální prohlídky



Listování mezi jednotlivými prohlídkami



Zapnout / vypnout obrázky prohlídek



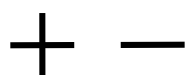
Zapnout / vypnout ikony na mapě



Zapnout / vypnout automatické otáčení prohlídky



Otáčení prohlídky ve směru šipek  
– nebo podržením levého tlačítka myši



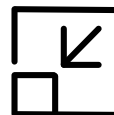
Přiblížení / oddálení mapy  
– nebo pomocí kolečka na myši



Zapnutí režimu virtuální reality (Esc pro vypnutí)



Zapnutí zobrazení na celou obrazovku  
Pro vypnutí stiskněte Esc nebo



Schování ovládacích prvků virtuální prohlídky  
Pro opětovné zobrazení stiskněte

